



PRŮKAZ ENERGETICKÉ NÁROČNOSTI BUDOVY

vydaný podle zákona č. 406/2000 Sb. o hospodaření energií
vyhlášky č. 222/2024 Sb. o energetické náročnosti budov




Bytový dům

Praha [554782], Korunní 810/104, k.ú.: Vinohrady [727164],
parc. č.: 3093/1



- Energetický specialista:
Ing. arch. Petr Kvasnička
MPO č. oprávnění: 1382
- Vedeno pod č. zakázky:
24-0576-KL-FJ
- Spolupráce na dokumentu:
Ing. Jan Kvasnička
Ing. František Jelínek
- ENEX:
653087.0





MINISTERSTVO
PRŮMYSLU A OBCHODU

MINISTERSTVO PRŮMYSLU A OBCHODU
Na Františku 32, 110 15 Praha 1

Ing. Arch. Petr Kvasnička

r. č. 841202/1805

je oprávněn

zpracovávat průkazy energetické náročnosti budovy

s platností od 25.8.2014

~~~~~

~~~~~

~~~~~

podle zákona č. 406/2000 Sb., o hospodaření energií ve znění pozdějších předpisů.

**Číslo oprávnění: 1382**

V Praze dne 5. září 2014

  
**Ing. Pavel Šolc**

náměstek ministra průmyslu a obchodu



# PRŮKAZ ENERGETICKÉ NÁROČNOSTI BUDOVY

vydaný podle zákona č. 406/2000 Sb., o hospodaření energií, a vyhlášky č. 264/2020 Sb., o energetické náročnosti budov

Ulice, č.p./č.o.: Korunní 810/104

PSC, obec: 101 00 Praha

K.ú., parcelní č.: Vinohrady [727164], 3093/1

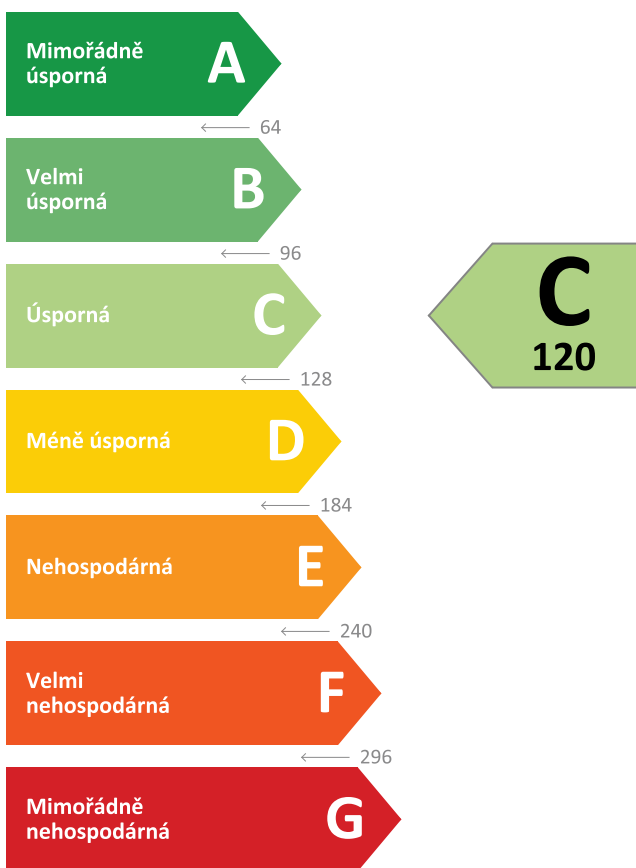
Typ budovy: Polyfunkční budova

Celková energeticky vztažná plocha: 31348,3 m<sup>2</sup>



## KLASIFIKAČNÍ TŘÍDA

Primární energie z neobnovitelných zdrojů  
kWh/(m<sup>2</sup>.rok)



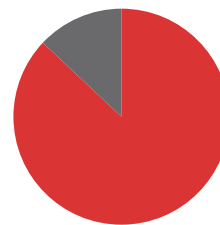
Požadavek vyhlášky  
na energetickou náročnost

není stanoven

## ROZDĚLENÍ DODANÉ ENERGIE

MWh/rok

- Zemní plyn - 2867,2 (87 %)
- Elektřina - 428,0 (13 %)



## UKAZATELE ENERGETICKÉ NÁROČNOSTI

|                                           |                               |          |
|-------------------------------------------|-------------------------------|----------|
| Průměrný součinitel prostupu tepla budovy | 0,61 W/(m <sup>2</sup> .K)    | <b>D</b> |
| Měrná potřeba tepla na vytápění           | 56 kWh/(m <sup>2</sup> .rok)  |          |
| Celková dodaná energie                    | 105 kWh/(m <sup>2</sup> .rok) | <b>C</b> |
| Vytápění                                  | 73 kWh/(m <sup>2</sup> .rok)  | <b>D</b> |
| Chlazení                                  | 1 kWh/(m <sup>2</sup> .rok)   | <b>C</b> |
| Nucené větrání                            | 2 kWh/(m <sup>2</sup> .rok)   | <b>C</b> |
| Úprava vlhkosti                           | -                             |          |
| Příprava teplé vody                       | 19 kWh/(m <sup>2</sup> .rok)  | <b>C</b> |
| Osvětlení                                 | 11 kWh/(m <sup>2</sup> .rok)  | <b>C</b> |

Energetický specialista: Ing. arch. Petr Kvasnička

Osvědčení č.: 1382

Kontakt: petr.kvasnicka@ArchEnergy.cz

Ev. č. průkazu: 653087.0

Vyhotoveno dne: 06.11.2024

Podpis:

# PRŮKAZ ENERGETICKÉ NÁROČNOSTI BUDOVY

vydaný podle zákona č. 406/2000 Sb., o hospodaření energií, a vyhlášky č. 264/2020 Sb., o energetické náročnosti budov

A

## IDENTIFIKAČNÍ ÚDAJE

### ÚDAJE O BUDOVĚ / MÍSTĚ STAVBY

|                             |                    |                           |                       |
|-----------------------------|--------------------|---------------------------|-----------------------|
| Obec:                       | Praha              | Část obce:                | Vinohrady             |
| Ulice:                      | Korunní            | Č.p / č. or. (č.ev.):     | 810/104               |
| Katastrální území:          | Vinohrady [727164] | Převládající typ využití: | Polyfunkční budova    |
| Parcelní číslo pozemku:     | 3093/1             | Památková ochrana budovy: | Bez památkové ochrany |
| Orientační období výstavby: | 2005               | Památková ochrana území:  | Památková zóna        |

### POPIS HODNOCENÉ BUDOVY

Základní členění budovy a zónování, typický profil užívání, popis konstrukcí obálky budovy a jejích technických systémů, významné renovace, apod.

Komplex na adrese Korunní 810/104 v Praze je složený z několika objektů, které jsou spojené společnými suterénními prostory jako jsou garáže. Komplex je tvořen několika typů zón, jako jsou bytové jednotky, komerční prostory, kancelářské prostory a restaurace. Objekt byl postaven v letech 2005. Konstrukční část objektu je převážně ze železobetonu, jak obvodové stěny, tak stropní konstrukce. Železobetonové stěny jsou zatepleny kontaktním zateplovacím systémem 100 mm tepelné izolace nebo fasádním systémem s tepelnou izolací v ocelovém roštu. Části objektu jsou zděné porothermovými tvárnicemi. Starší část komplexu je z cihel plných do dvora zateplena 80 mm tepelnou izolací do ulice nezateplena. Střecha šikmá a plochá jsou zatepleny tepelnou izolací, také stropy nad garážemi. Výplně otvorů jsou s izolačním dvojsklem jako u lehkého obvodového pláště.

Technologie objektu:

Vytápění je pomocí plynových kotlů 2xViesmann - Vitoplex 100 SX1 o celkovém výkonu 2800 kW. Ohřev TUV je také plynovými kotly. Ke každé části objektu jsou osazené zásobníky TUV o objemu od 300l do 500l.

Část bytových jednotek v objektu A1 a A2 jsou chlazené.

Komerční a kancelářské prostory jsou nuceně větrané se ZTT. Chlazení komerčních a kancelářských prostor jsou chlazené jednotkami VRV systémem.

Garáže jsou nuceně odvětrávané pomocí VZT jednotky podtlakově.

Osvětlení objektu je LED zářivkami.

### GEOMETRICKÉ CHARAKTERISTIKY

| Parametr                                                 | Jednotky                       | Hodnota  |
|----------------------------------------------------------|--------------------------------|----------|
| Objem budovy s upravovaným vnitřním prostředím           | m <sup>3</sup>                 | 118288,2 |
| Celková plocha hodnocené obálky budovy                   | m <sup>2</sup>                 | 34089,2  |
| Objemový faktor tvaru budovy                             | m <sup>2</sup> /m <sup>3</sup> | 0,29     |
| Celková energeticky vztažná plocha budovy                | m <sup>2</sup>                 | 31348,3  |
| Podíl průsvitných konstrukcí v ploše svislých konstrukcí | %                              | 33,0     |

### VÝPOČTOVÉ ZÓNY

Energetická náročnost budovy a hodnocení obálky je vypočteno pro budovu jako celek, která se při výpočtu může členit do dílčích zón. Budova je členěna na zóny s upravovaným vnitřním prostředím (vytápění, chlazení), které mají definovanou návrhovou vnitřní teplotu dle ČSN 730540-3 a na zóny nevytápěné. Zónám jsou přiřazeny profily typického užívání.

| Ozn. | Označení zóny        | Typ zóny dle ČSN 73 0331-1          | Úprava vnitřního prostředí          |                                     | Návrhová vnitř. teplota pro vytápění °C | Energeticky vztažná plocha m <sup>2</sup> |
|------|----------------------|-------------------------------------|-------------------------------------|-------------------------------------|-----------------------------------------|-------------------------------------------|
|      |                      |                                     | Vytápění                            | Chlazení                            |                                         |                                           |
| Z1   | Obytné prostory      | Obytné zóny - BD - byt              | <input checked="" type="checkbox"/> | <input type="checkbox"/>            | 20,0                                    | 21586,3                                   |
| Z2   | Obytné prostory (CH) | Obytné zóny - BD - byt              | <input checked="" type="checkbox"/> | <input checked="" type="checkbox"/> | 20,0                                    | 3906,7                                    |
| Z3   | Kanceláře            | Admin.budovy - velkoplošná kancelář | <input checked="" type="checkbox"/> | <input checked="" type="checkbox"/> | 20,0                                    | 3874,1                                    |
| Z4   | Restaurace           | Ubyt.zařízení - restaurace          | <input checked="" type="checkbox"/> | <input checked="" type="checkbox"/> | 20,0                                    | 468,5                                     |
| Z5   | Obchodní prostory    | Obchody - prodejní plochy           | <input checked="" type="checkbox"/> | <input checked="" type="checkbox"/> | 20,0                                    | 1512,8                                    |
| NZ1  | Garáž                | -                                   | <input type="checkbox"/>            | <input type="checkbox"/>            | -                                       | -                                         |

## B

## CELKOVÁ DODANÁ ENERGIE

Dodaná energie je dle §4 Vyhlášky součtem vypočtené spotřeby energie a pomocné energie (čerpadla, regulace apod.) pro daný účel. Vypočtená spotřeba energie vychází z potřeby energie pro zajištění typického užívání budovy se zahrnutím účinnosti technického systému. Do dodané energie se v souladu s Vyhláškou neuvažují technologie nesouvisející se zajištěním uvedených účelů, ale vstupují do výpočtu ve formě tepelných zisků.

| Ergonositel | Vytápění                 | Chlazení | Nucené větrání | Úprava vlhkosti | Příprava teplé vody | Osvětlení | Ostatní | Celkem |
|-------------|--------------------------|----------|----------------|-----------------|---------------------|-----------|---------|--------|
|             | % pokrytí                |          |                |                 |                     |           |         |        |
|             | Dodaná energie v MWh/rok |          |                |                 |                     |           |         |        |

## PALIVA

Za paliva jsou pro účely průkazu považovány elektrická energie odebraná z veřejné distribuční sítě, paliva pro spalování (uhlí, dřevo, zemní plyn apod.) a energie dodaná ve formě tepla nebo chladu ze soustavy zásobování tepelnou energií (SZTE).

|            |                |              |              |   |               |               |   |                |
|------------|----------------|--------------|--------------|---|---------------|---------------|---|----------------|
| Zemní plyn | 68,9 %         | -            | -            | - | 18,1 %        | -             | - | 87,0 %         |
|            | <b>2270,19</b> | -            | -            | - | <b>597,01</b> | -             | - | <b>2867,20</b> |
| Elektřina  | 0,2 %          | 0,7 %        | 2,0 %        | - | -             | 10,0 %        | - | 13,0 %         |
|            | <b>7,77</b>    | <b>21,80</b> | <b>67,54</b> | - | -             | <b>330,87</b> | - | <b>427,99</b>  |

## ENERGIE OKOLNÍHO PROSTŘEDÍ

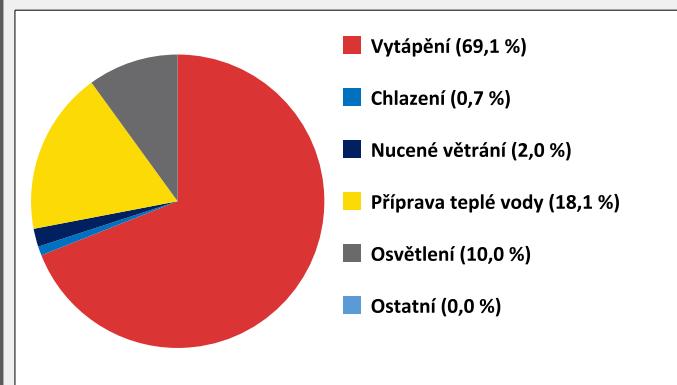
Za energii okolního prostředí je pro účely průkazu považována energie získaná ze Slunce, Země, vody, vzduchu nebo větru dodaná pomocí technického zařízení (solární kolektory, tepelné čerpadlo apod.). Dále je sem zařazeno využití odpadního tepla z technologie.

Budova nevyužívá energii okolního prostředí - Slunce, Země, vzduch, vítr, odpadní teplo z technologie.

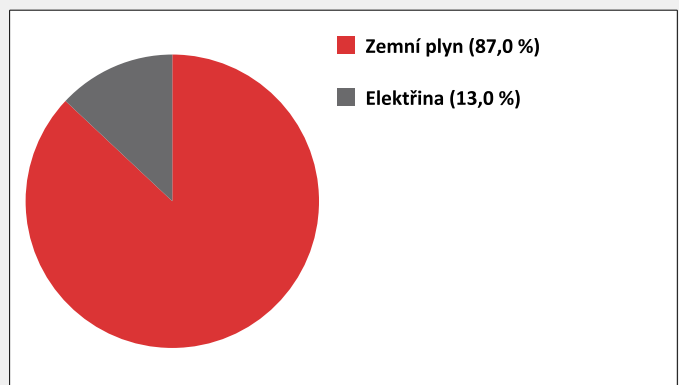
## CELKOVÁ DODANÁ ENERGIE

|                         |                |              |              |   |               |               |             |                |
|-------------------------|----------------|--------------|--------------|---|---------------|---------------|-------------|----------------|
| procentuelní podíl      | 69,1 %         | 0,7 %        | 2,0 %        | - | 18,1 %        | 10,0 %        | 0,0 %       | 100,0 %        |
| kWh/m <sup>2</sup> .rok | 73             | 1            | 2            | - | 19            | 11            | 0           | 105            |
| MWh/rok                 | <b>2277,97</b> | <b>21,80</b> | <b>67,54</b> | - | <b>597,01</b> | <b>330,85</b> | <b>0,01</b> | <b>3295,17</b> |

Podíl dodané energie dle účelu



Podíl dodané energie dle ergonositele



## C

## PRIMÁRNÍ ENERGIE Z NEOBNOVITELNÝCH ZDROJŮ ENERGIE

Primární energie z neobnovitelných zdrojů zobrazuje ekologickou stopu provozu budovy z pohledu spotřeby energie v primárních zdrojích (např. elektrárny, teplárny apod.) se zohledněním účinnosti výroby a distribuce pro užití v hodnocené budově.  
Faktorem primární energie z neobnovitelných zdrojů energie se násobí složky dodané energie po jednotlivých energonositelích.

| Ergonositel                                                 | Faktor primární energie z neob. zdrojů energie | Vytápění  | Chlazení | Nucené větrání | Úprava vlhkosti | Příprava teplé vody | Osvětlení | Ostatní | Celkem |
|-------------------------------------------------------------|------------------------------------------------|-----------|----------|----------------|-----------------|---------------------|-----------|---------|--------|
|                                                             |                                                | % pokrytí |          |                |                 |                     |           |         |        |
| Primární energie z neobnovitelných zdrojů energie v MWh/rok |                                                |           |          |                |                 |                     |           |         |        |

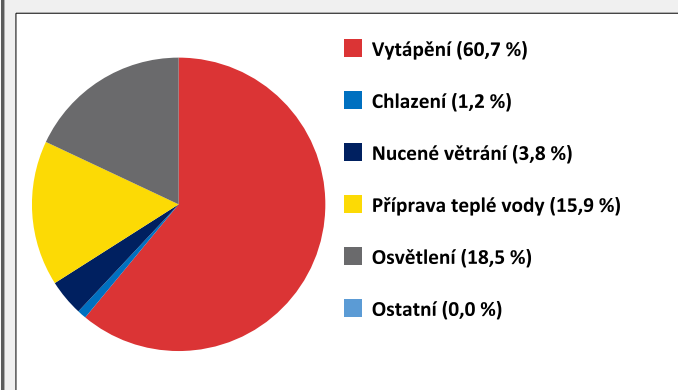
## ENERGONOSITELE

|            |     |                |              |               |   |               |               |   |                |
|------------|-----|----------------|--------------|---------------|---|---------------|---------------|---|----------------|
| Zemní plyn | 1,0 | 60,3 %         | -            | -             | - | 15,9 %        | -             | - | 76,1 %         |
|            |     | <b>2270,34</b> | -            | -             | - | <b>597,11</b> | -             | - | <b>2867,45</b> |
| Elektřina  | 2,1 | 0,4 %          | 1,2 %        | 3,8 %         | - | -             | 18,5 %        | - | 23,9 %         |
|            |     | <b>16,33</b>   | <b>45,78</b> | <b>141,86</b> | - | -             | <b>694,89</b> | - | <b>898,86</b>  |

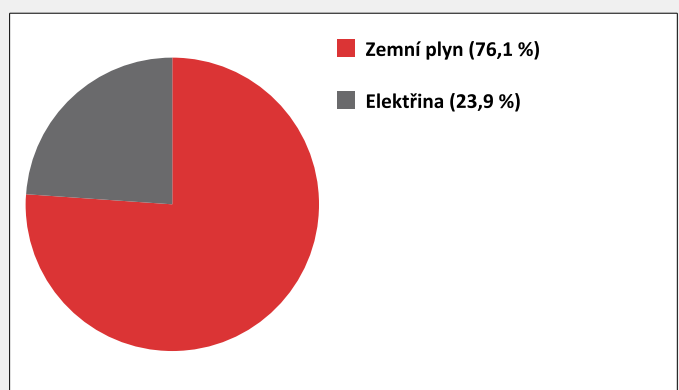
## PRIMÁRNÍ ENERGIE Z NEOBNOVITELNÝCH ZDROJŮ ENERGIE

|                         |                |              |               |   |               |               |             |                |
|-------------------------|----------------|--------------|---------------|---|---------------|---------------|-------------|----------------|
| procentuelní podíl      | 60,7 %         | 1,2 %        | 3,8 %         | - | 15,9 %        | 18,5 %        | 0,0 %       | 100,0 %        |
| kWh/m <sup>2</sup> .rok | 73             | 1            | 5             | - | 19            | 22            | 0           | 120            |
| MWh/rok                 | <b>2286,67</b> | <b>45,78</b> | <b>141,86</b> | - | <b>597,11</b> | <b>694,89</b> | <b>0,00</b> | <b>3766,31</b> |

Podíl primární energie z neobnovitelných zdrojů dle účelu



Podíl primární energie z neobnovitelných zdrojů dle energonositele



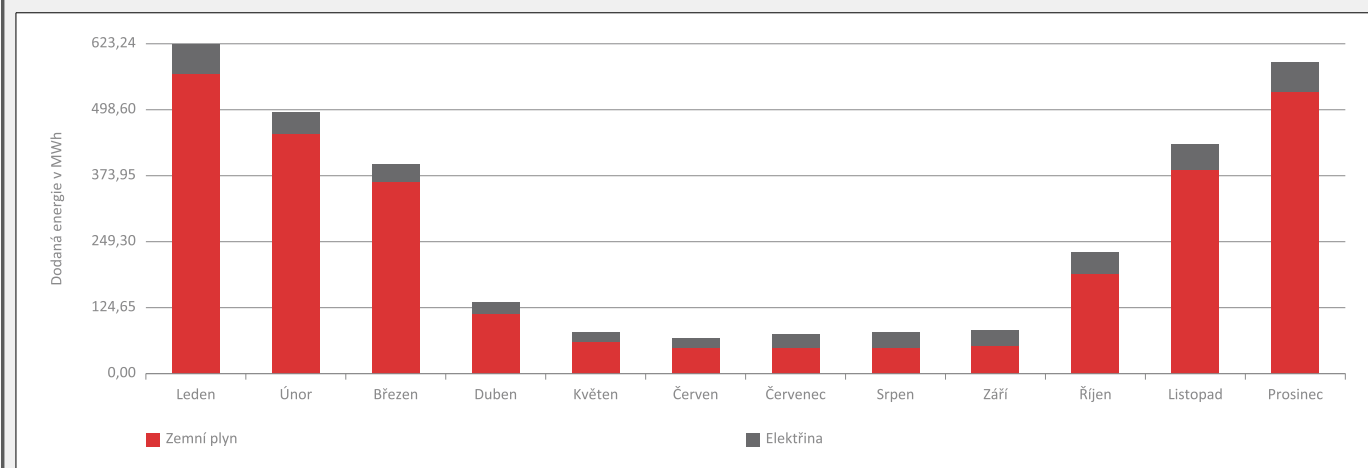
D

## ROČNÍ PRŮBĚH DODANÉ ENERGIE

## BILANCE DLE ENERGOISITELŮ

|               | Dodaná energie v MWh/rok |               |               |               |              |              |              |              |              |               |               |               |
|---------------|--------------------------|---------------|---------------|---------------|--------------|--------------|--------------|--------------|--------------|---------------|---------------|---------------|
|               | Leden                    | Únor          | Březen        | Duben         | Květen       | Červen       | Červenec     | Srpen        | Září         | Říjen         | Listopad      | Prosinec      |
| <b>Celkem</b> | <b>623,24</b>            | <b>492,95</b> | <b>397,00</b> | <b>138,03</b> | <b>79,11</b> | <b>69,24</b> | <b>75,83</b> | <b>78,37</b> | <b>83,28</b> | <b>231,58</b> | <b>435,44</b> | <b>591,10</b> |
| Zemní plyn    | 568,34                   | 452,70        | 362,52        | 113,69        | 59,15        | 48,52        | 49,36        | 49,48        | 54,49        | 190,47        | 384,57        | 533,90        |
| Elektřina     | 54,90                    | 40,25         | 34,48         | 24,34         | 19,96        | 20,72        | 26,47        | 28,89        | 28,79        | 41,10         | 50,87         | 57,20         |

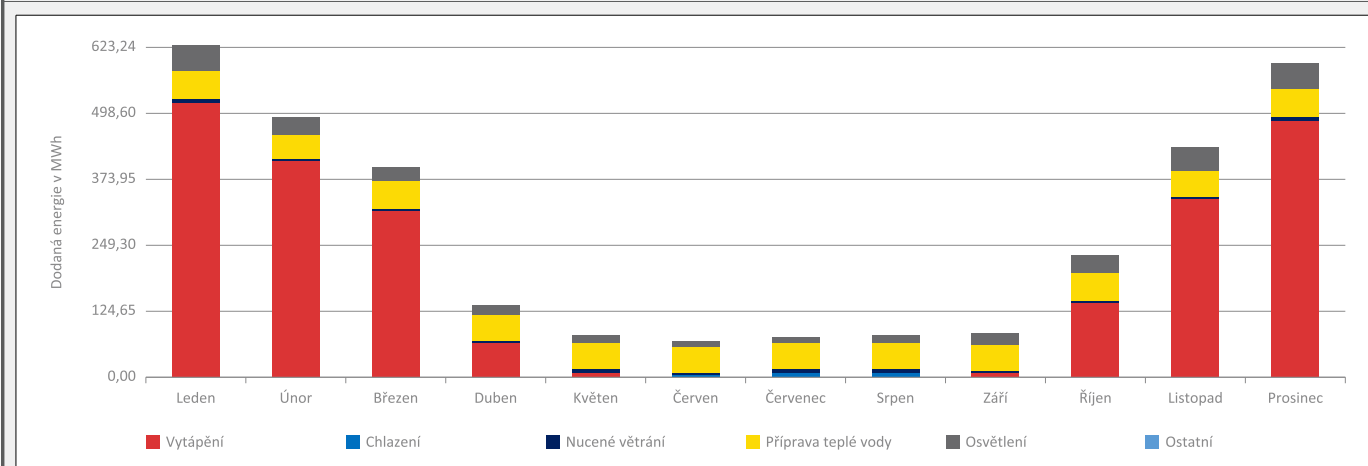
## Roční průběh dodané energie dle energositelů



## BILANCE DLE ÚČELŮ SPOTŘEBY

|                     | Dodaná energie v MWh/rok |               |               |               |              |              |              |              |              |               |               |               |
|---------------------|--------------------------|---------------|---------------|---------------|--------------|--------------|--------------|--------------|--------------|---------------|---------------|---------------|
|                     | Leden                    | Únor          | Březen        | Duben         | Květen       | Červen       | Červenec     | Srpen        | Září         | Říjen         | Listopad      | Prosinec      |
| <b>Celkem</b>       | <b>623,24</b>            | <b>492,95</b> | <b>397,00</b> | <b>138,03</b> | <b>79,11</b> | <b>69,24</b> | <b>75,83</b> | <b>78,37</b> | <b>83,28</b> | <b>231,58</b> | <b>435,44</b> | <b>591,10</b> |
| Vytápění            | 518,19                   | 407,39        | 312,36        | 64,72         | 8,74         | 0,26         | 0,00         | 0,00         | 6,12         | 140,28        | 336,00        | 483,92        |
| Chlazení            | 0,00                     | 0,00          | 0,00          | 0,00          | 0,65         | 4,14         | 8,76         | 7,21         | 1,04         | 0,00          | 0,00          | 0,00          |
| Nucené větrání      | 5,80                     | 5,25          | 5,50          | 5,58          | 5,78         | 5,61         | 5,78         | 5,82         | 5,58         | 5,49          | 5,63          | 5,73          |
| Úprava vlhkosti     | -                        | -             | -             | -             | -            | -            | -            | -            | -            | -             | -             | -             |
| Příprava teplé vody | 51,38                    | 46,42         | 51,37         | 49,43         | 50,55        | 48,27        | 49,36        | 49,48        | 48,43        | 51,36         | 49,74         | 51,22         |
| Osvětlení           | 47,87                    | 33,89         | 27,77         | 18,31         | 13,39        | 10,96        | 11,93        | 15,86        | 22,12        | 34,45         | 44,07         | 50,23         |
| Ostatní             | 0,00                     | 0,00          | 0,00          | 0,00          | 0,00         | 0,00         | 0,00         | 0,00         | 0,00         | 0,00          | 0,00          | 0,00          |

## Roční průběh dodané energie dle účelů spotřeby





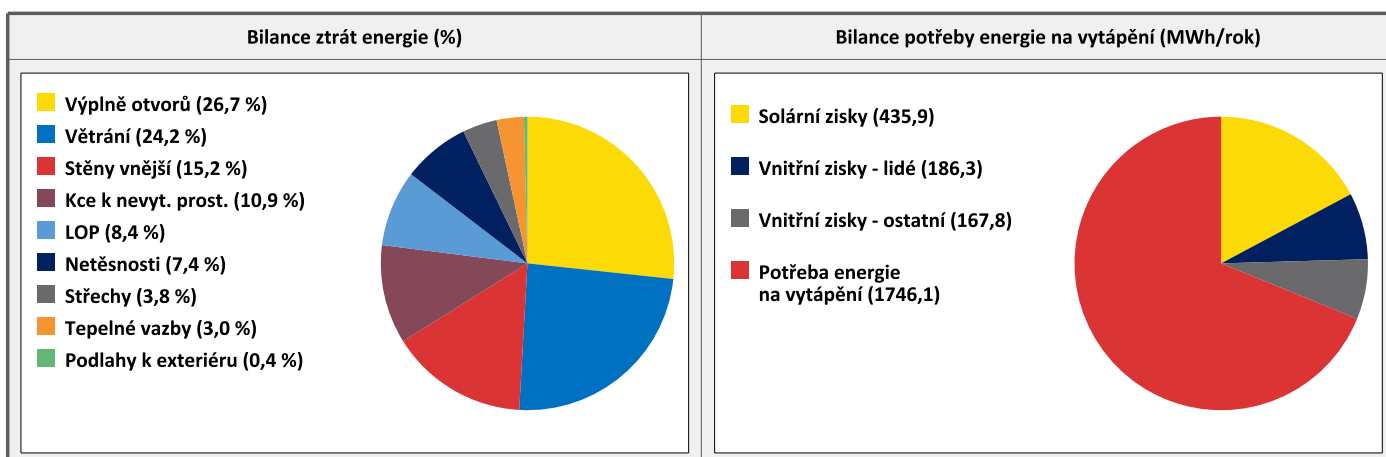
## E BILANCE TEPELNÝCH TOKŮ

### BILANCE PRO REŽIM VYTÁPĚNÍ

Celkové ztráty energie budovy jsou tvořeny prostupem tepla přes konstrukce obálky budovy, cíleným větráním a neřízeným větráním netěsnostmi - infiltrací. Ztráty energie jsou z části pokryty využitelnými solárními a vnitřními zisky. Výsledná bilance představuje potřebu energie na vytápění budovy, kterou je nutné dodat soustavou vytápění.

| ZTRÁTY ENERGIE                 |         |                 | VYUŽITELNÉ ZISKY ENERGIE PRO REŽIM VYTÁPĚNÍ |         |                |
|--------------------------------|---------|-----------------|---------------------------------------------|---------|----------------|
| Prostup tepla obálkou budovy   | MWh/rok | 1734,644        | Solární zisky                               | MWh/rok | 435,914        |
| Větrání                        |         | 612,697         | Vnitřní zisky - lidé                        |         | 186,325        |
| Netěsnosti obálky - infiltrace |         | 188,765         | Vnitřní zisky - osvětlení a technologie     |         | 167,814        |
| <b>Celkem</b>                  |         | <b>2536,105</b> | <b>Celkem</b>                               |         | <b>790,053</b> |

|                                    |         |                 |                         |           |
|------------------------------------|---------|-----------------|-------------------------|-----------|
| <b>POTŘEBA ENERGIE NA VYTÁPĚNÍ</b> | MWh/rok | <b>1746,052</b> | kWh/m <sup>2</sup> .rok | <b>56</b> |
|------------------------------------|---------|-----------------|-------------------------|-----------|

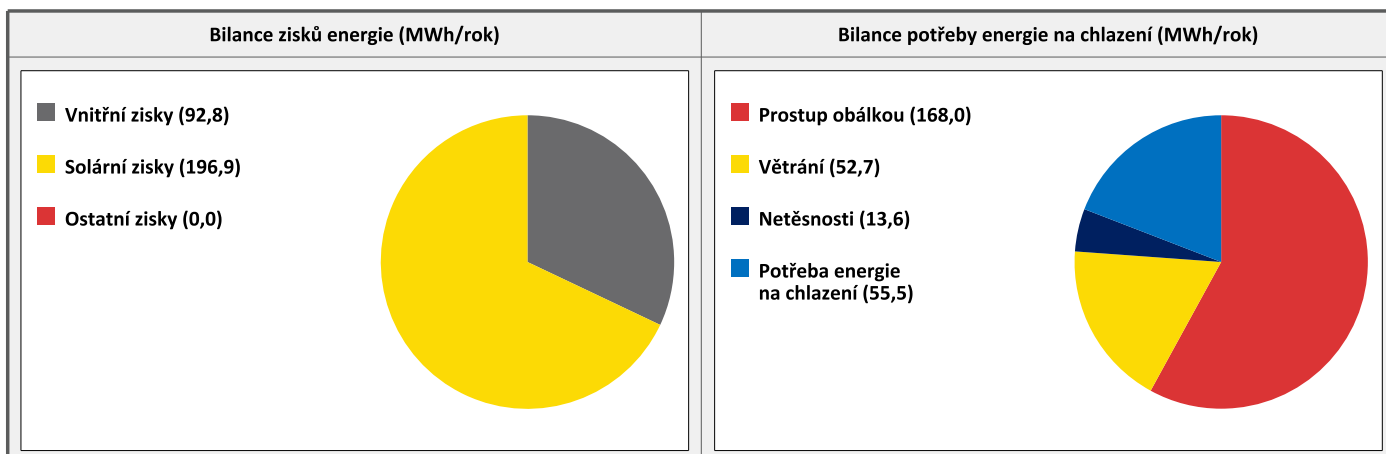


### BILANCE PRO REŽIM CHLAZENÍ

Bilance se sestavuje jen pro chlazené zóny budovy. Celkové zisky energie budovy jsou tvořeny vnitřními zisky (lidé, osvětlení, přístroje, ventilátory, rozvody teplé vody, akumulční nádoby) a solárními zisky přes konstrukce. Dále jsou zahrnuty zisky prostupem tepla přes konstrukce obálky budovy, cíleným větráním a neřízeným větráním netěsnostmi - infiltrací. Zisky energie jsou sníženy o využitelné ztráty energie prostupem i větráním, kdy je teplota exteriéru nižší než teplota interiéru (zejména v nočních hodinách). Zbývající zisky energie tvoří potřebu energie na chlazení budovy, kterou je nutné dodat soustavou chlazení.

| ZISKY ENERGIE                                    |         |                | VYUŽITELNÉ ZTRÁTY ENERGIE - PŘEDCHLAZENÍ |         |                |
|--------------------------------------------------|---------|----------------|------------------------------------------|---------|----------------|
| Vnitřní zisky (lidé, osvětlení, spotřebiče atd.) | MWh/rok | 92,841         | Prostup tepla obálkou budovy             | MWh/rok | 168,021        |
| Solární zisky konstrukcemi                       |         | 196,932        | Větrání                                  |         | 52,693         |
| Ostatní zisky (prostupem, větráním, infiltrací)  |         | 0,000          | Netěsnosti obálky - infiltrace           |         | 13,606         |
| <b>Celkem</b>                                    |         | <b>289,773</b> | <b>Celkem</b>                            |         | <b>234,321</b> |

|                                    |         |               |                         |          |
|------------------------------------|---------|---------------|-------------------------|----------|
| <b>POTŘEBA ENERGIE NA CHLAZENÍ</b> | MWh/rok | <b>55,452</b> | kWh/m <sup>2</sup> .rok | <b>2</b> |
|------------------------------------|---------|---------------|-------------------------|----------|





F

## OBÁLKA BUDOVY

Obálkou budovy je soubor všech teplosměnných konstrukcí na systémové hranici celé budovy, které jsou vystaveny přilehlému prostředí, jež tvoří venkovní vzduch (EXT), přilehlá zemina (ZEM), vnitřní vzduch v přilehlém nevytápěném prostoru (NEVYT) nebo sousední budově (SOUS). Budova může být rozdělena na teplotní zóny o různých návrhových vnitřních teplotách s různými požadavky na obalové konstrukce. Hodnocené konstrukce jsou porovnávány s referenční hodnotou, která odpovídá platnému požadavku pro novostavby.

| Přehled stavebních prvků a konstrukcí na obálce budovy |                                  | Návrhová vnitřní teplota zóny | Přiléhající prostředí | Plocha konstrukce | Součinitel prostupu tepla konstrukce |                         |                    |                                                |
|--------------------------------------------------------|----------------------------------|-------------------------------|-----------------------|-------------------|--------------------------------------|-------------------------|--------------------|------------------------------------------------|
|                                                        |                                  |                               |                       |                   | Vypočtená hodnota                    | Požadavek ČSN 73 0540-2 | Referenční hodnota | Dosažená úroveň vypočtená / referenční hodnota |
| Ozn.                                                   | Název                            | °C                            | ---                   | m <sup>2</sup>    | W/m <sup>2</sup> .K                  |                         |                    |                                                |
| <b>STĚNY VNĚJŠÍ</b>                                    |                                  |                               |                       | <b>13513,3</b>    |                                      |                         |                    |                                                |
| SV1                                                    | SO1 - J Stěna vnější             | 20,0                          | EXT                   | 648,1             | <b>0,261</b>                         | <b>0,30</b>             | <b>0,30</b>        | 87 %                                           |
| SV2                                                    | SO1 - S Stěna vnější             | 20,0                          | EXT                   | 622,9             | <b>0,261</b>                         | <b>0,30</b>             | <b>0,30</b>        | 87 %                                           |
| SV3                                                    | SO1 - V Stěna vnější             | 20,0                          | EXT                   | 693,3             | <b>0,261</b>                         | <b>0,30</b>             | <b>0,30</b>        | 87 %                                           |
| SV4                                                    | SO1 - Z Stěna vnější             | 20,0                          | EXT                   | 707,5             | <b>0,261</b>                         | <b>0,30</b>             | <b>0,30</b>        | 87 %                                           |
| SV5                                                    | SO2 - J Stěna vnější             | 20,0                          | EXT                   | 1517,5            | <b>0,241</b>                         | <b>0,30</b>             | <b>0,30</b>        | 80 %                                           |
| SV6                                                    | SO2 - S Stěna vnější             | 20,0                          | EXT                   | 1674,8            | <b>0,241</b>                         | <b>0,30</b>             | <b>0,30</b>        | 80 %                                           |
| SV7                                                    | SO2 - V Stěna vnější             | 20,0                          | EXT                   | 1261,4            | <b>0,241</b>                         | <b>0,30</b>             | <b>0,30</b>        | 80 %                                           |
| SV8                                                    | SO2 - Z Stěna vnější             | 20,0                          | EXT                   | 1703,7            | <b>0,241</b>                         | <b>0,30</b>             | <b>0,30</b>        | 80 %                                           |
| SV9                                                    | SO3 - J Stěna vnější             | 20,0                          | EXT                   | 421,3             | <b>0,371</b>                         | <b>0,30</b>             | <b>0,30</b>        | 124 %                                          |
| SV10                                                   | SO3 - S Stěna vnější             | 20,0                          | EXT                   | 186,2             | <b>0,371</b>                         | <b>0,30</b>             | <b>0,30</b>        | 124 %                                          |
| SV11                                                   | SO3 - V Stěna vnější             | 20,0                          | EXT                   | 355,2             | <b>0,371</b>                         | <b>0,30</b>             | <b>0,30</b>        | 124 %                                          |
| SV12                                                   | SO3 - Z Stěna vnější             | 20,0                          | EXT                   | 384,0             | <b>0,371</b>                         | <b>0,30</b>             | <b>0,30</b>        | 124 %                                          |
| SV13                                                   | SO4 - J Stěna vnější             | 20,0                          | EXT                   | 167,3             | <b>0,622</b>                         | <b>0,30</b>             | <b>0,30</b>        | 207 %                                          |
| SV14                                                   | SO4 - S Stěna vnější             | 20,0                          | EXT                   | 188,2             | <b>0,622</b>                         | <b>0,30</b>             | <b>0,30</b>        | 207 %                                          |
| SV15                                                   | SO4 - V Stěna vnější             | 20,0                          | EXT                   | 373,5             | <b>0,622</b>                         | <b>0,30</b>             | <b>0,30</b>        | 207 %                                          |
| SV16                                                   | SO5 --J Stěna vnější             | 20,0                          | EXT                   | 24,3              | <b>0,269</b>                         | <b>0,30</b>             | <b>0,30</b>        | 90 %                                           |
| SV17                                                   | SO5 --V Stěna vnější             | 20,0                          | EXT                   | 159,6             | <b>0,269</b>                         | <b>0,30</b>             | <b>0,30</b>        | 90 %                                           |
| SV18                                                   | SO5 --S Stěna vnější             | 20,0                          | EXT                   | 110,7             | <b>0,269</b>                         | <b>0,30</b>             | <b>0,30</b>        | 90 %                                           |
| SV19                                                   | SO6 - J Stěna vnější             | 20,0                          | EXT                   | 367,3             | <b>0,296</b>                         | <b>0,30</b>             | <b>0,30</b>        | 99 %                                           |
| SV20                                                   | SO6 - V Stěna vnější             | 20,0                          | EXT                   | 91,8              | <b>0,296</b>                         | <b>0,30</b>             | <b>0,30</b>        | 99 %                                           |
| SV21                                                   | SO6 - Z Stěna vnější             | 20,0                          | EXT                   | 58,6              | <b>0,296</b>                         | <b>0,30</b>             | <b>0,30</b>        | 99 %                                           |
| SV22                                                   | SO7 - J Stěna vnější             | 20,0                          | EXT                   | 464,1             | <b>0,297</b>                         | <b>0,30</b>             | <b>0,30</b>        | 99 %                                           |
| SV23                                                   | SO7 - S Stěna vnější             | 20,0                          | EXT                   | 798,8             | <b>0,872</b>                         | <b>0,30</b>             | <b>0,30</b>        | 291 %                                          |
| SV24                                                   | SO7 - Z Stěna vnější             | 20,0                          | EXT                   | 88,1              | <b>0,872</b>                         | <b>0,30</b>             | <b>0,30</b>        | 291 %                                          |
| SV25                                                   | SO7 - V Stěna vnější             | 20,0                          | EXT                   | 301,1             | <b>0,872</b>                         | <b>0,30</b>             | <b>0,30</b>        | 291 %                                          |
| SV26                                                   | SO8 - S Stěna vnější             | 20,0                          | EXT                   | 144,2             | <b>1,057</b>                         | <b>0,30</b>             | <b>0,30</b>        | 352 %                                          |
| <b>STŘECHY</b>                                         |                                  |                               |                       | <b>6556,5</b>     |                                      |                         |                    |                                                |
| ST1                                                    | SCH1 - plochá střecha            | 20,0                          | EXT                   | 1301,5            | <b>0,200</b>                         | <b>0,24</b>             | <b>0,24</b>        | 83 %                                           |
| ST2                                                    | SCH1.1 - plochá střecha (terasy) | 20,0                          | EXT                   | 1399,1            | <b>0,180</b>                         | <b>0,24</b>             | <b>0,24</b>        | 75 %                                           |
| ST3                                                    | SCH2 - J Střecha šikmá           | 20,0                          | EXT                   | 652,0             | <b>0,160</b>                         | <b>0,24</b>             | <b>0,24</b>        | 67 %                                           |
| ST4                                                    | SCH2 - S Střecha šikmá           | 20,0                          | EXT                   | 721,7             | <b>0,160</b>                         | <b>0,24</b>             | <b>0,24</b>        | 67 %                                           |
| ST5                                                    | SCH2 - V Střecha šikmá           | 20,0                          | EXT                   | 1110,4            | <b>0,160</b>                         | <b>0,24</b>             | <b>0,24</b>        | 67 %                                           |
| ST6                                                    | SCH2 - Z Střecha šikmá           | 20,0                          | EXT                   | 1198,8            | <b>0,160</b>                         | <b>0,24</b>             | <b>0,24</b>        | 67 %                                           |
| ST7                                                    | SCH3 - H Lodžie                  | 20,0                          | EXT                   | 88,9              | <b>0,328</b>                         | <b>0,24</b>             | <b>0,24</b>        | 137 %                                          |
| ST8                                                    | SCH4 - H Lodžie                  | 20,0                          | EXT                   | 84,1              | <b>0,357</b>                         | <b>0,24</b>             | <b>0,24</b>        | 149 %                                          |
| <b>PODLAHY NAD VENKOVNÍM PROSTŘEDÍM</b>                |                                  |                               |                       | <b>360,8</b>      |                                      |                         |                    |                                                |
| PO1                                                    | PDL3 - nad exteriérem            | 20,0                          | EXT                   | 102,5             | <b>0,210</b>                         | <b>0,24</b>             | <b>0,24</b>        | 88 %                                           |
| PO2                                                    | PDL4 - podlaha nad ext           | 20,0                          | EXT                   | 188,6             | <b>0,437</b>                         | <b>0,24</b>             | <b>0,24</b>        | 182 %                                          |
| PO3                                                    | PDL5 - podlaha nad ext           | 20,0                          | EXT                   | 21,2              | <b>0,238</b>                         | <b>0,24</b>             | <b>0,24</b>        | 99 %                                           |
| PO4                                                    | PDL7 - podlaha nad ext.          | 20,0                          | EXT                   | 48,4              | <b>0,185</b>                         | <b>0,24</b>             | <b>0,24</b>        | 77 %                                           |

| KONSTRUKCE K NEVYTÁPĚNÝM PROSTORŮM |                            |      |       | 6361,8 |       |      |      |       |
|------------------------------------|----------------------------|------|-------|--------|-------|------|------|-------|
| KN1                                | PDL1 - podlaha nad suterén | 20,0 | NEVYT | 4915,9 | 0,317 | 0,60 | 0,60 | 53 %  |
| KN2                                | PDL2 - nad suterénem       | 20,0 | NEVYT | 1277,3 | 1,257 | 0,60 | 0,60 | 210 % |
| KN3                                | SN1 - stěna vnitřní        | 20,0 | NEVYT | 168,6  | 2,228 | 0,60 | 0,60 | 371 % |

| VÝPLNĚ OTVORŮ |          |      |     | 5430,9 |       |      |      |       |
|---------------|----------|------|-----|--------|-------|------|------|-------|
| VO1           | OD1 - J  | 20,0 | EXT | 1120,4 | 1,500 | 1,50 | 1,50 | 100 % |
| VO2           | OD2 - V  | 20,0 | EXT | 986,9  | 1,500 | 1,50 | 1,50 | 100 % |
| VO3           | OD3 - Z  | 20,0 | EXT | 671,9  | 1,500 | 1,50 | 1,50 | 100 % |
| VO4           | OD4 - S  | 20,0 | EXT | 991,3  | 1,500 | 1,50 | 1,50 | 100 % |
| VO5           | OD5 - J  | 20,0 | EXT | 61,5   | 1,500 | 1,50 | 1,50 | 100 % |
| VO6           | OD6 - S  | 20,0 | EXT | 52,6   | 1,500 | 1,50 | 1,50 | 100 % |
| VO7           | OD7 - Z  | 20,0 | EXT | 416,9  | 1,500 | 1,50 | 1,50 | 100 % |
| VO8           | OD8 - V  | 20,0 | EXT | 77,4   | 1,500 | 1,50 | 1,50 | 100 % |
| VO9           | OD9 - V  | 20,0 | EXT | 38,4   | 1,200 | 1,40 | 1,40 | 86 %  |
| VO10          | OD10 - J | 20,0 | EXT | 4,5    | 1,200 | 1,40 | 1,40 | 86 %  |
| VO11          | OD10 - Z | 20,0 | EXT | 111,6  | 1,200 | 1,40 | 1,40 | 86 %  |
| VO12          | OD11 - S | 20,0 | EXT | 4,5    | 1,200 | 1,40 | 1,40 | 86 %  |
| VO13          | OD12 - J | 20,0 | EXT | 44,2   | 1,500 | 1,50 | 1,50 | 100 % |
| VO14          | OD13 - V | 20,0 | EXT | 49,9   | 1,500 | 1,50 | 1,50 | 100 % |
| VO15          | OD14 - Z | 20,0 | EXT | 36,7   | 1,500 | 1,50 | 1,50 | 100 % |
| VO16          | OD15 - S | 20,0 | EXT | 22,8   | 1,500 | 1,50 | 1,50 | 100 % |
| VO17          | OD16 - S | 20,0 | EXT | 101,3  | 1,500 | 1,50 | 1,50 | 100 % |
| VO18          | OD18 - J | 20,0 | EXT | 64,6   | 1,900 | 1,40 | 1,40 | 136 % |
| VO19          | OD19 - Z | 20,0 | EXT | 1,9    | 1,900 | 1,40 | 1,40 | 136 % |
| VO20          | OD19 - S | 20,0 | EXT | 90,5   | 1,900 | 1,40 | 1,40 | 136 % |
| VO21          | OD15 - J | 20,0 | EXT | 114,3  | 1,500 | 1,50 | 1,50 | 100 % |
| VO22          | OD20 - S | 20,0 | EXT | 52,4   | 1,500 | 1,50 | 1,50 | 100 % |
| VO23          | OD21 - J | 20,0 | EXT | 38,9   | 1,500 | 1,50 | 1,50 | 100 % |
| VO24          | OD22 - J | 20,0 | EXT | 67,1   | 1,500 | 1,50 | 1,50 | 100 % |
| VO25          | OD23 - S | 20,0 | EXT | 97,8   | 1,500 | 1,50 | 1,50 | 100 % |
| VO26          | OD24 - Z | 20,0 | EXT | 74,9   | 1,500 | 1,50 | 1,50 | 100 % |
| VO27          | OD25 - V | 20,0 | EXT | 29,9   | 1,500 | 1,50 | 1,50 | 100 % |
| VO28          | DO1 - V  | 20,0 | EXT | 3,8    | 1,700 | 1,70 | 1,57 | 108 % |
| VO29          | DO2 - V  | 20,0 | EXT | 2,2    | 1,700 | 1,70 | 1,57 | 108 % |

| LEHKÝ OBVODOVÝ PLÁŠŤ |                        |      |     | 1866,0 |       |      |      |       |
|----------------------|------------------------|------|-----|--------|-------|------|------|-------|
| LP1                  | LOP1 - Z - F(7)        | 20,0 | EXT | 112,6  | 1,344 | 1,30 | -    | -     |
|                      | ..... průsvitná část   | -    | -   | 112,6  | 1,344 | -    | 1,50 | 90 %  |
|                      | ..... neprůsvitná část | -    | -   | -      | -     | -    | -    | -     |
| LP2                  | LOP1 - V - F(3)        | 20,0 | EXT | 47,2   | 1,347 | 1,30 | -    | -     |
|                      | ..... průsvitná část   | -    | -   | 47,2   | 1,347 | -    | 1,50 | 90 %  |
|                      | ..... neprůsvitná část | -    | -   | -      | -     | -    | -    | -     |
| LP3                  | LOP1 - J - F(4)        | 20,0 | EXT | 53,0   | 1,370 | 1,30 | -    | -     |
|                      | ..... průsvitná část   | -    | -   | 53,0   | 1,370 | -    | 1,50 | 91 %  |
|                      | ..... neprůsvitná část | -    | -   | -      | -     | -    | -    | -     |
| LP4                  | LOP1.1 - J - F(4)      | 20,0 | EXT | 25,5   | 1,414 | 1,30 | -    | -     |
|                      | ..... průsvitná část   | -    | -   | 25,5   | 1,414 | -    | 1,50 | 94 %  |
|                      | ..... neprůsvitná část | -    | -   | -      | -     | -    | -    | -     |
| LP5                  | LOP1 - H - F(5)        | 20,0 | EXT | 49,9   | 1,525 | 1,30 | -    | -     |
|                      | ..... průsvitná část   | -    | -   | 49,9   | 1,525 | -    | 1,50 | 102 % |
|                      | ..... neprůsvitná část | -    | -   | -      | -     | -    | -    | -     |
| LP6                  | LOP2 - V - G(5)        | 20,0 | EXT | 69,7   | 1,363 | 1,30 | -    | -     |
|                      | ..... průsvitná část   | -    | -   | 69,7   | 1,363 | -    | 1,50 | 91 %  |

(pokračování)

(pokračování)

|      |                        |      |     |       |       |      |      |       |
|------|------------------------|------|-----|-------|-------|------|------|-------|
|      | ..... neprůsvitná část | -    | -   | -     | -     | -    | -    | -     |
| LP7  | LOP2 - Z - G(5)        | 20,0 | EXT | 71,8  | 1,360 | 1,30 | -    | -     |
|      | ..... průsvitná část   | -    | -   | 71,8  | 1,360 | -    | 1,50 | 91 %  |
|      | ..... neprůsvitná část | -    | -   | -     | -     | -    | -    | -     |
| LP8  | LOP2 - J - G(3)        | 20,0 | EXT | 30,9  | 1,349 | 1,30 | -    | -     |
|      | ..... průsvitná část   | -    | -   | 30,9  | 1,349 | -    | 1,50 | 90 %  |
|      | ..... neprůsvitná část | -    | -   | -     | -     | -    | -    | -     |
| LP9  | LOP2.1 - J - G(3)      | 20,0 | EXT | 24,7  | 1,379 | 1,30 | -    | -     |
|      | ..... průsvitná část   | -    | -   | 24,7  | 1,379 | -    | 1,50 | 92 %  |
|      | ..... neprůsvitná část | -    | -   | -     | -     | -    | -    | -     |
| LP10 | LOP2.1 - S - G(1)      | 20,0 | EXT | 26,0  | 1,341 | 1,30 | -    | -     |
|      | ..... průsvitná část   | -    | -   | 26,0  | 1,341 | -    | 1,50 | 89 %  |
|      | ..... neprůsvitná část | -    | -   | -     | -     | -    | -    | -     |
| LP11 | LOP2.1 - H - G(3)      | 20,0 | EXT | 41,4  | 1,363 | 1,30 | -    | -     |
|      | ..... průsvitná část   | -    | -   | 41,4  | 1,363 | -    | 1,50 | 91 %  |
|      | ..... neprůsvitná část | -    | -   | -     | -     | -    | -    | -     |
| LP12 | LOP3 - S - JH(12)      | 20,0 | EXT | 166,3 | 1,363 | 1,30 | -    | -     |
|      | ..... průsvitná část   | -    | -   | 166,3 | 1,363 | -    | 1,50 | 91 %  |
|      | ..... neprůsvitná část | -    | -   | -     | -     | -    | -    | -     |
| LP13 | LOP3.1 - S - JH(8)     | 20,0 | EXT | 130,4 | 1,345 | 1,30 | -    | -     |
|      | ..... průsvitná část   | -    | -   | 130,4 | 1,345 | -    | 1,50 | 90 %  |
|      | ..... neprůsvitná část | -    | -   | -     | -     | -    | -    | -     |
| LP14 | LOP3 - J - JH(12)      | 20,0 | EXT | 162,0 | 1,366 | 1,30 | -    | -     |
|      | ..... průsvitná část   | -    | -   | 162,0 | 1,366 | -    | 1,50 | 91 %  |
|      | ..... neprůsvitná část | -    | -   | -     | -     | -    | -    | -     |
| LP15 | LOP3.1 - J - JH(8)     | 20,0 | EXT | 126,3 | 1,349 | 1,30 | -    | -     |
|      | ..... průsvitná část   | -    | -   | 126,3 | 1,349 | -    | 1,50 | 90 %  |
|      | ..... neprůsvitná část | -    | -   | -     | -     | -    | -    | -     |
| LP16 | LOP3 - V - JH(5)       | 20,0 | EXT | 80,0  | 1,352 | 1,30 | -    | -     |
|      | ..... průsvitná část   | -    | -   | 80,0  | 1,352 | -    | 1,50 | 90 %  |
|      | ..... neprůsvitná část | -    | -   | -     | -     | -    | -    | -     |
| LP17 | LOP3 - Z - JH(5)       | 20,0 | EXT | 80,0  | 1,352 | 1,30 | -    | -     |
|      | ..... průsvitná část   | -    | -   | 80,0  | 1,352 | -    | 1,50 | 90 %  |
|      | ..... neprůsvitná část | -    | -   | -     | -     | -    | -    | -     |
| LP18 | LOP3 .1- V - JH(5)     | 20,0 | EXT | 51,6  | 1,318 | 1,30 | -    | -     |
|      | ..... průsvitná část   | -    | -   | 51,6  | 1,318 | -    | 1,50 | 88 %  |
|      | ..... neprůsvitná část | -    | -   | -     | -     | -    | -    | -     |
| LP19 | LOP3 .1- Z - JH(5)     | 20,0 | EXT | 51,6  | 1,318 | 1,30 | -    | -     |
|      | ..... průsvitná část   | -    | -   | 51,6  | 1,318 | -    | 1,50 | 88 %  |
|      | ..... neprůsvitná část | -    | -   | -     | -     | -    | -    | -     |
| LP20 | LOP4 - J - K (5)       | 20,0 | EXT | 63,3  | 1,374 | 1,30 | -    | -     |
|      | ..... průsvitná část   | -    | -   | 63,3  | 1,374 | -    | 1,50 | 92 %  |
|      | ..... neprůsvitná část | -    | -   | -     | -     | -    | -    | -     |
| LP21 | LOP4 - S - K (5)       | 20,0 | EXT | 63,3  | 1,374 | 1,30 | -    | -     |
|      | ..... průsvitná část   | -    | -   | 63,3  | 1,374 | -    | 1,50 | 92 %  |
|      | ..... neprůsvitná část | -    | -   | -     | -     | -    | -    | -     |
| LP22 | LOP4 - Z - K (1)       | 20,0 | EXT | 22,3  | 1,364 | 1,30 | -    | -     |
|      | ..... průsvitná část   | -    | -   | 22,3  | 1,364 | -    | 1,50 | 91 %  |
|      | ..... neprůsvitná část | -    | -   | -     | -     | -    | -    | -     |
| LP23 | LOP4 - V - K (5)       | 20,0 | EXT | 40,5  | 1,379 | 1,30 | -    | -     |
|      | ..... průsvitná část   | -    | -   | 40,5  | 1,379 | -    | 1,50 | 92 %  |
|      | ..... neprůsvitná část | -    | -   | -     | -     | -    | -    | -     |
| LP24 | LOP4 - H - K (5)       | 20,0 | EXT | 43,6  | 1,538 | 1,30 | -    | -     |
|      | ..... průsvitná část   | -    | -   | 43,6  | 1,538 | -    | 1,50 | 103 % |

(pokračování)

(pokračování)

|      |                        |      |     |       |              |             |             |       |
|------|------------------------|------|-----|-------|--------------|-------------|-------------|-------|
|      | ..... neprůsvitná část | -    | -   | -     | -            | -           | -           | -     |
| LP25 | LOP5 - V - A (6)       | 20,0 | EXT | 89,5  | <b>1,538</b> | <b>1,30</b> | -           | -     |
|      | ..... průsvitná část   | -    | -   | 89,5  | <b>1,538</b> | -           | <b>1,50</b> | 103 % |
|      | ..... neprůsvitná část | -    | -   | -     | -            | -           | -           | -     |
| LP26 | LOP5 - J - A (1)       | 20,0 | EXT | 19,2  | <b>1,523</b> | <b>1,30</b> | -           | -     |
|      | ..... průsvitná část   | -    | -   | 19,2  | <b>1,523</b> | -           | <b>1,50</b> | 102 % |
|      | ..... neprůsvitná část | -    | -   | -     | -            | -           | -           | -     |
| LP27 | LOP6 - V - A (14)      | 20,0 | EXT | 123,6 | <b>1,555</b> | <b>1,30</b> | -           | -     |
|      | ..... průsvitná část   | -    | -   | 123,6 | <b>1,555</b> | -           | <b>1,50</b> | 104 % |
|      | ..... neprůsvitná část | -    | -   | -     | -            | -           | -           | -     |

**TEPELNÉ VAZBY**

*Vliv tepelných vazeb vyjadřuje úroveň tepelně technické kvality řešení napojení jednotlivých konstrukcí (např. vnější stěny na střechu, popř. na výplň otvoru) a případný průnik tyčového prvku stavební konstrukcí, které mohou při řešení přinášet zeslabení tloušťky tepelněizolační vrstvy, narušení její souvislosti a narušení vodivějšími prvky.*

|                      |              |  |              |       |
|----------------------|--------------|--|--------------|-------|
| Vliv tepelných vazeb | <b>0,027</b> |  | <b>0,020</b> | 133 % |
|----------------------|--------------|--|--------------|-------|

## G

## TECHNICKÉ SYSTÉMY BUDOVY

## VYTÁPĚNÍ

V případě, že je zdrojem tepla zařízení pro kombinovanou výrobu tepla a elektřiny nebo solární systém, jsou bilance uvedeny v samostatné tabulce.

| Ozn. | Zdroj tepla                 | Soustava vytápění uvnitř budovy |            |                                       |                               |         |                                               |                                | Potřeba tepla na vytápění |           |
|------|-----------------------------|---------------------------------|------------|---------------------------------------|-------------------------------|---------|-----------------------------------------------|--------------------------------|---------------------------|-----------|
|      |                             | Celkový jmenovitý tepelný výkon | Palivo     | Spotřeba energie na vytápění v palivu | Sezónní účinnost výroby tepla |         | Sezónní účinnost distribuce a akumulace tepla | Sezónní účinnost sdílení tepla |                           | % pokrytí |
|      |                             |                                 |            |                                       | kW                            | MWh/rok |                                               |                                |                           | %         |
| ZT1  | Viesmann - Vitoplex 100 SX1 | 2800,0                          | zemní plyn | 2270,2                                | 95,0                          | -       | 92,0                                          | 88,0                           | 100,0 %                   |           |
|      |                             |                                 |            |                                       |                               |         |                                               |                                | 1746,0                    |           |

## CHLAZENÍ

| Ozn. | Zdroj chladu            | Soustava chlazení uvnitř budovy  |           |                                       |                                       |                                                |                                 |           | Potřeba energie na chlazení |
|------|-------------------------|----------------------------------|-----------|---------------------------------------|---------------------------------------|------------------------------------------------|---------------------------------|-----------|-----------------------------|
|      |                         | Celkový jmenovitý chladicí výkon | Palivo    | Spotřeba energie na chlazení v palivu | Sezónní chladicí faktor zdroje chladu | Sezónní účinnost distribuce a akumulace chladu | Sezónní účinnost sdílení chladu | % pokrytí |                             |
|      |                         |                                  |           |                                       |                                       |                                                |                                 | kW        |                             |
| ZC1  | Chlazení byty           | 112,0                            | elektřina | 10,0                                  | 4,0                                   | 90,0                                           | 81,0                            | 52,5 %    |                             |
|      |                         |                                  |           |                                       |                                       |                                                |                                 | 29,1      |                             |
| ZC2  | Chlazení kanceláří (01) | 216,0                            | elektřina | 6,2                                   | 4,0                                   | 90,0                                           | 86,0                            | 34,4 %    |                             |
|      |                         |                                  |           |                                       |                                       |                                                |                                 | 19,1      |                             |
| ZC3  | Chlazení kanceláří (02) | 20,6                             | elektřina | 2,5                                   | 2,9                                   | 95,0                                           | 87,0                            | 10,9 %    |                             |
|      |                         |                                  |           |                                       |                                       |                                                |                                 | 6,0       |                             |
| ZC4  | Chlazení komerce        | 74,9                             | elektřina | 0,42                                  | 4,0                                   | 90,0                                           | 81,0                            | 2,2 %     |                             |
|      |                         |                                  |           |                                       |                                       |                                                |                                 | 1,2       |                             |

## NUCENÉ VĚTRÁNÍ

| Ozn. | Systém nuceného větrání | Jmenovitý objemový průtok větracího vzduchu | Průměrný objemový průtok při provozu systému | Spotřeba energie pro provoz systému nuceného větrání | Časový podíl provozu systému nuceného větrání | Sezónní účinnost zařízení zpětného získávání tepla | Jmenovitý měrný příkon systému nuceného větrání | Váhový číselník regulace systému nuceného větrání |
|------|-------------------------|---------------------------------------------|----------------------------------------------|------------------------------------------------------|-----------------------------------------------|----------------------------------------------------|-------------------------------------------------|---------------------------------------------------|
|      |                         | m <sup>3</sup> /hod                         | m <sup>3</sup> /hod                          | MWh/rok                                              | %                                             | %                                                  | W.s/m <sup>3</sup>                              | %                                                 |
| VT1  | VZT - kanceláře         | 8500,0                                      | 3728,9                                       | 3,0                                                  | 31,4                                          | 75,0                                               | 1872,0                                          | 53,6                                              |
| VT2  | VZT - komerce           | 16200,0                                     | 4448,1                                       | 10,1                                                 | 62,5                                          | 80,0                                               | 2329,0                                          | 60,3                                              |
| VT3  | VZT - obchod Billa      | 3045,0                                      | 454,3                                        | 0,39                                                 | 49,0                                          | 75,0                                               | 2115,0                                          | 67,9                                              |
| VT4  | VZT garáže              | 99000,0                                     | 29598,7                                      | 52,3                                                 | 100,0                                         | -                                                  | 1243,0                                          | 58,4                                              |

## PŘÍPRAVA TEPLÉ VODY

V případě, že je zdrojem tepla zařízení pro kombinovanou výrobu tepla a elektřiny nebo solární systém, jsou bilance uvedeny v samostatné tabulce.

| Ozn. | Zdroj pro přípravu teplé vody | Soustava přípravy teplé vody uvnitř budovy |            |                                                  |                               |         |                                                    |                            | Potřeba tepla na ohřev teplé vody |           |
|------|-------------------------------|--------------------------------------------|------------|--------------------------------------------------|-------------------------------|---------|----------------------------------------------------|----------------------------|-----------------------------------|-----------|
|      |                               | Celkový jmenovitý tepelný výkon            | Palivo     | Spotřeba energie na přípravu teplé vody v palivu | Sezónní účinnost výroby tepla |         | Sezónní účinnost distribuce a akumulace teplé vody | Sezónní potřeba teplé vody |                                   | % pokrytí |
|      |                               |                                            |            |                                                  | kW                            | MWh/rok |                                                    |                            |                                   | %         |
| ZT1  | Viesmann - Vitoplex 100 SX1   | 2800,0                                     | zemní plyn | 597,0                                            | 95,0                          | -       | 83,4                                               | 9049,0                     | 100,0 %                           |           |
|      |                               |                                            |            |                                                  |                               |         |                                                    |                            | 472,8                             |           |

| OSVĚTLENÍ |                             |                                   |                                         |                                 |                                     |                 |                        |                            |
|-----------|-----------------------------|-----------------------------------|-----------------------------------------|---------------------------------|-------------------------------------|-----------------|------------------------|----------------------------|
| Ozn.      | Osvětlovací soustava / zóna | Převažující typ světelných zdrojů | Odpovídající energeticky vztažná plocha | Průměrná požadovaná osvětlenost | Průměrné korekční činitele soustavy |                 |                        |                            |
|           |                             |                                   |                                         |                                 | Typ světelných zdrojů               | Řízení soustavy | Konstantní osvětlenost | Závislost na denním světle |
|           |                             | ---                               | m <sup>2</sup>                          | lux                             | ---                                 | ---             | ---                    | ---                        |
| OS1       | Obytné prostory             | LED zářivky                       | 21586,3                                 | 75,0                            | 0,86                                | 1,00            | 1,00                   | 0,50                       |
| OS2       | Obytné prostory (CH)        | LED zářivky                       | 3906,7                                  | 75,0                            | 0,86                                | 1,00            | 1,00                   | 0,50                       |
| OS3       | Kanceláře                   | LED zářivky                       | 3874,1                                  | 375,0                           | 0,86                                | 1,00            | 1,00                   | 0,47                       |
| OS4       | Restaurace                  | LED zářivky                       | 468,5                                   | 150,0                           | 0,86                                | 1,00            | 1,00                   | 0,58                       |
| OS5       | Obchodní prostory           | LED zářivky                       | 1512,8                                  | 225,0                           | 0,86                                | 1,00            | 1,00                   | 0,52                       |
| ON6       | Garáž                       | LED zářivky                       | -                                       | 225,0                           | 0,86                                | 1,00            | 1,00                   | 0,55                       |

H

## DOPORUČENÍ PRO SNÍŽENÍ ENERGETICKÉ NÁROČNOSTI A ZVÝŠENÍ VYUŽITÍ ALTERNATIVNÍCH SYSTÉMŮ DODÁVEK ENERGIE

Je navržen soubor opatření, která oproti hodnocenému stavu budovy dále snižují její energetickou náročnost a zvyšují podíl alternativních systémů dodávky energie. V postupných krocích jsou navržena jednotlivá opatření, která jsou následně hodnocena jako soubor opatření včetně zahrnutí synergických vlivů (úsporná opatření se navzájem ovlivňují).

### SNÍŽENÍ CELKOVÉ DODANÉ ENERGIE

V prvním kroku návrhu je doporučeno snížení potřeby energie. Typicky se jedná o snížení tepelných ztrát obálkou budovy zateplením nebo snížení tepelné zátěže v letním období instalací stínících prvků. Následně je vyhodnocena možnost zpětného získávání energie (odpadní vody nebo vzduchu, odpadní teplo z chlazení) a možnost využití odpadního tepla z technologií. V kroku tři jsou navržena opatření ke zvýšení energetické účinnosti výroby, distribuce, akumulace a sdílení energie technickými systémy.



| Úsporné opatření                                                       | Popis návrhu                                                  |
|------------------------------------------------------------------------|---------------------------------------------------------------|
| <b>KROK 1</b><br>Zlepšení konstrukcí a prvků obálky budovy vč. stínění |                                                               |
| <b>KROK 2</b><br>Využití zařízení pro zpětné získávání tepla           | V komerčních protosrech jsou instalovány VZT jednotky se ZZT. |
| <b>KROK 3</b><br>Zlepšení účinnosti technických systémů budovy         | Instalace FVE na střeše objektu o celkovém výkonu 107,1 kWp.  |

### POSOUZENÍ PROVEDITELNOSTI ALTERNATIVNÍCH SYSTÉMŮ DODÁVEK ENERGIE

Hodnocení alternativních systémů dodávek energie je provedeno na stavu budovy po realizaci navržených kroků 1-3, tedy po snížení celkové dodané energie.

| Alternativní systém dodávky energie | Proveditelnost                           |            |            | Popis návrhu |                                                              |
|-------------------------------------|------------------------------------------|------------|------------|--------------|--------------------------------------------------------------|
|                                     | Technická                                | Ekonomická | Ekologická |              |                                                              |
| <b>KROK 4</b>                       | Místní systémy využívající energie z OZE | ANO        | ANO        | ANO          | Instalace FVE na střeše objektu o celkovém výkonu 107,1 kWp. |
|                                     | Kombinovaná výroba elektřiny a tepla     | ANO        | NE         | ANO          |                                                              |
|                                     | Soustava zásobování tepelnou energií     | NE         | NE         | ANO          |                                                              |
|                                     | Tepelná čerpadla                         | ANO        | ANO        | ANO          | Instalace tepelného čerpadla země/voda                       |

### NAVRŽENÝ SOUBOR OPATŘENÍ

|                            |                                                                                                        |                                    |                                                   |                                                                                       |
|----------------------------|--------------------------------------------------------------------------------------------------------|------------------------------------|---------------------------------------------------|---------------------------------------------------------------------------------------|
| Popis souboru opatření     | Instalace FVE na střeše objektu o celkovém výkonu 107,1 kWp.<br>Instalace tepelného čerpadla země/voda |                                    |                                                   |                                                                                       |
|                            | Potřeba energie na vytápění, chlazení a přípravu teplé vody                                            | Celková dodaná energie             | Primární energie z neobnovitelných zdrojů energie | Klasifikační třída primární energie z neobnovitelných zdrojů energie                  |
|                            | kWh/m <sup>2</sup> .rok<br>MWh/rok                                                                     | kWh/m <sup>2</sup> .rok<br>MWh/rok | kWh/m <sup>2</sup> .rok<br>MWh/rok                |                                                                                       |
| Hodnocená budova           | 73<br><b>2274,3</b>                                                                                    | 105<br><b>3295,2</b>               | 120<br><b>3766,3</b>                              |  |
| Soubor navržených opatření | 73<br><b>2274,3</b>                                                                                    | 101<br><b>3151,8</b>               | 83<br><b>2611,8</b>                               |  |
| Dosažená úspora energie    | 0<br><b>0,0</b>                                                                                        | 4<br><b>143,4</b>                  | 37<br><b>1154,5</b>                               |                                                                                       |



|          |                                                    |
|----------|----------------------------------------------------|
| <b>I</b> | <b>PŘEHLED PLNĚNÍ ZÁVAZNÝCH POŽADAVKŮ VYHLÁŠKY</b> |
|----------|----------------------------------------------------|

|                                                    |
|----------------------------------------------------|
| <b>CELKOVÉ HODNOCENÍ PLNĚNÍ POŽADAVKŮ VYHLÁŠKY</b> |
|----------------------------------------------------|

|                         |                |          |                |
|-------------------------|----------------|----------|----------------|
| Požadavek vyhlášky dle: | není požadavek | Splněno: | není požadavek |
|-------------------------|----------------|----------|----------------|

|                          |
|--------------------------|
| <b>REFERENČNÍ BUDOVA</b> |
|--------------------------|

|                                                                              |                               |                            |                                             |              |
|------------------------------------------------------------------------------|-------------------------------|----------------------------|---------------------------------------------|--------------|
| Úroveň referenční budovy:                                                    | Dokončená budova a její změna |                            |                                             |              |
| Snížení referenční hodnoty primární energie z neobnovitelných zdrojů energie | Druh budovy nebo zóny         | Energeticky vztažná plocha | Měrná potřeba na vytápění referenční budovy | Míra snížení |
|                                                                              |                               | m <sup>2</sup>             | KWh/m <sup>2</sup> .rok                     | %            |
|                                                                              | Obytná                        | 21586,3                    | 58                                          | 3,0          |
|                                                                              | Obytná                        | 3906,7                     | 60                                          | 3,0          |
|                                                                              | Jiná než obytná               | 3874,1                     | 35                                          | 3,0          |
|                                                                              | Jiná než obytná               | 468,5                      | 135                                         | 3,0          |
| Jiná než obytná                                                              | 1512,8                        | 177                        | 3,0                                         |              |

|                                                    |
|----------------------------------------------------|
| <b>PŘEHLED PLNĚNÍ ZÁVAZNÝCH POŽADAVKŮ VYHLÁŠKY</b> |
|----------------------------------------------------|

*V případě, že pro danou oblast vyhláška nestanovuje požadavek, tabulka se nevyplňuje - symbol X.*

| Hodnocený parametr | Jednotka | Ozn. | Hodnocený prvek budovy | Návrhová vnitřní teplota zóny | Přiléhající prostředí | Vypočtená hodnota | Referenční hodnota | Splněno |
|--------------------|----------|------|------------------------|-------------------------------|-----------------------|-------------------|--------------------|---------|
|--------------------|----------|------|------------------------|-------------------------------|-----------------------|-------------------|--------------------|---------|

|                                                |
|------------------------------------------------|
| <b>MĚNĚNÉ/NOVÉ STAVEBNÍ PRVKY A KONSTRUKCE</b> |
|------------------------------------------------|

*Hodnocení splnění požadavku je vyžadováno u změny dokončené budovy při plnění požadavku na energetickou náročnost budovy podle § 6 odst. 2 písm. c)*

|   |   |   |   |   |   |   |   |   |
|---|---|---|---|---|---|---|---|---|
| X | - | - | - | - | - | - | - | - |
|---|---|---|---|---|---|---|---|---|

|                                      |
|--------------------------------------|
| <b>MĚNĚNÉ/NOVÉ TECHNICKÉ SYSTÉMY</b> |
|--------------------------------------|

*Hodnocení splnění požadavku je vyžadováno u změny dokončené budovy při plnění požadavku na energetickou náročnost budovy podle § 6 odst. 2 písm. d)*

|   |   |   |   |   |   |   |   |   |
|---|---|---|---|---|---|---|---|---|
| X | - | - | - | - | - | - | - | - |
|---|---|---|---|---|---|---|---|---|

|                      |
|----------------------|
| <b>OBÁLKA BUDOVY</b> |
|----------------------|

*Hodnocení splnění požadavku je vyžadováno u nové budovy a u změny dokončené budovy při plnění požadavku na energetickou náročnost budovy podle § 6 odst. 2 písm. a) a písm. b)*

|   |   |   |   |   |   |   |   |   |
|---|---|---|---|---|---|---|---|---|
| X | - | - | - | - | - | - | - | - |
|---|---|---|---|---|---|---|---|---|

|                               |
|-------------------------------|
| <b>CELKOVÁ DODANÁ ENERGIE</b> |
|-------------------------------|

*Hodnocení splnění požadavku je vyžadováno u nové budovy a u změny dokončené budovy při plnění požadavku na energetickou náročnost budovy podle § 6 odst. 2 písm. b)*

|   |   |   |   |   |   |   |   |   |
|---|---|---|---|---|---|---|---|---|
| X | - | - | - | - | - | - | - | - |
|---|---|---|---|---|---|---|---|---|

|                                                          |
|----------------------------------------------------------|
| <b>PRIMÁRNÍ ENERGIE Z NEOBNOVITELNÝCH ZDROJŮ ENERGIE</b> |
|----------------------------------------------------------|

*Hodnocení splnění požadavku je vyžadováno u nové budovy a u změny dokončené budovy při plnění požadavku na energetickou náročnost budovy podle § 6 odst. 2 písm. a)*

|   |   |   |   |   |   |   |   |   |
|---|---|---|---|---|---|---|---|---|
| X | - | - | - | - | - | - | - | - |
|---|---|---|---|---|---|---|---|---|

|          |                      |
|----------|----------------------|
| <b>J</b> | <b>OSTATNÍ ÚDAJE</b> |
|----------|----------------------|

|                       |  |  |  |
|-----------------------|--|--|--|
| <b>METODA VÝPOČTU</b> |  |  |  |
|-----------------------|--|--|--|

|                          |                                 |                        |                                    |
|--------------------------|---------------------------------|------------------------|------------------------------------|
| <b>Použitý software:</b> | ENERGIE (Svoboda Software)      | <b>Verze software:</b> | verze 2025.2                       |
| <b>Klimatická data:</b>  | Jednotná pro ČR - ČSN 73 0331-1 | <b>Metoda výpočtu:</b> | Hodinový krok podle EN ISO 52016-1 |

|                                              |  |  |  |
|----------------------------------------------|--|--|--|
| <b>ÚDAJE O PROJEKTOVÉ DOKUMENTACI STAVBY</b> |  |  |  |
|----------------------------------------------|--|--|--|

Průkaz není součástí projektové dokumentace stavebního záměru.

|                               |  |  |  |
|-------------------------------|--|--|--|
| <b>DALŠÍ ZDROJE INFORMACÍ</b> |  |  |  |
|-------------------------------|--|--|--|

|                                     |                                                                                 |  |  |
|-------------------------------------|---------------------------------------------------------------------------------|--|--|
| <b>Bezplatná poradenská služba:</b> | <a href="https://www.mpo-efekt.cz/cz/ekis">https://www.mpo-efekt.cz/cz/ekis</a> |  |  |
| <b>Katalog úspor energie:</b>       | <a href="http://uspornaopatreni.cz/">http://uspornaopatreni.cz/</a>             |  |  |

|          |                                |
|----------|--------------------------------|
| <b>K</b> | <b>ENERGETICKÝ SPECIALISTA</b> |
|----------|--------------------------------|

|                                |  |  |  |
|--------------------------------|--|--|--|
| <b>ENERGETICKÝ SPECIALISTA</b> |  |  |  |
|--------------------------------|--|--|--|

|                                |                           |                         |                              |
|--------------------------------|---------------------------|-------------------------|------------------------------|
| <b>Jméno / obchodní firma:</b> | Ing. arch. Petr Kvasnička | <b>Číslo oprávnění:</b> | 1382                         |
| <b>Telefon:</b>                | 721 059 178               | <b>E-mail:</b>          | petr.kvasnicka@ArchEnergy.cz |

|                     |  |  |  |
|---------------------|--|--|--|
| <b>URČENÁ OSOBA</b> |  |  |  |
|---------------------|--|--|--|

*V případě, že je energetickým specialistou právnická osoba, musí být v souladu s §10 odst. 2 písm. b) určena fyzická osoba, která je držitelem oprávnění k výkonu činnosti energetického specialisty.*

|                          |   |                         |   |
|--------------------------|---|-------------------------|---|
| <b>Jméno a příjmení:</b> | - | <b>Číslo oprávnění:</b> | - |
|--------------------------|---|-------------------------|---|

|                         |  |  |  |
|-------------------------|--|--|--|
| <b>PLATNOST PRŮKAZU</b> |  |  |  |
|-------------------------|--|--|--|

*Dle zákona č. 406/2000 Sb. §7a odst. 4 je platnost průkazu 10 let ode dne jeho vyhotovení nebo do větší změny dokončené budovy anebo do změny způsobu vytápění, chlazení nebo přípravy teplé vody.*

|                                  |            |                                          |  |
|----------------------------------|------------|------------------------------------------|--|
| <b>Evidenční číslo průkazu:</b>  | 653087.0   | <b>Podpis energetického specialisty:</b> |  |
| <b>Datum vyhotovení průkazu:</b> | 06.11.2024 |                                          |  |
| <b>Platnost průkazu do:</b>      | 06.11.2034 |                                          |  |

# SLUŽBY PRO VÁS

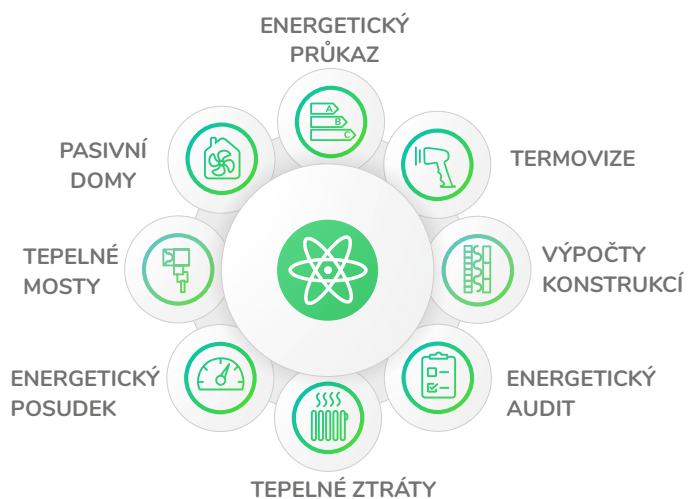
NÁVRH ŘEŠENÍ PRO VÁŠ OBJEKT  
OD SPECIALISTŮ



## ArchEnergy

### ENERGETICKÉ VÝPOČTY

Zpracujeme vám veškeré energetické výpočty pro návrh zateplení objektu i pro dotaci. Posoudíme, navrhujeme a především zoptimalizujeme veškeré stavební konstrukce v souladu s platnou legislativou a s požadavky aktuální dotace. Zohledníme a eliminujeme tepelné mosty a vazby, navrhujeme skladby bez vzniku kondenzace. Zpracováváme dokumenty vyžadované energetickým zákonem: Průkaz energetické náročnosti, energetický posudek nebo energetický audit.



### DOTACE

Provedeme vás dotací Nová zelená úsporám (rodinné domy, bytové domy) kotlíkovou dotací a dotací IROP (bytové domy), OPPIK (podnikatelské objekty) od projektu přes realizaci až po vyplacení dotace. Zpracujeme projektovou dokumentaci, provedeme energetické výpočty, žádost podáme a zajistíme proplacení dotace.



### PROJEKTY

Zabýváme se komplexní projekční a inženýrskou činností. Od fáze studie až po prováděcí dokumentaci pro všechny objekty se zaměřením na nízkou spotřebu energií. Projektujeme především nízkoenergetické a pasivní rodinné domy, zateplení stávajících rodinných, bytových, občanských a komerčních objektů. Dále zpracováváme pasportizaci objektu. Vyřídíme vám také stavební

